

Equipo de trabajo:

Eliana Chacón – Daniel Casas – María Carolina Bermúdez

aula virtual.minenergia.gov.co/course/section.php?id=466

Tamaño de fuente A- A+ Color del sitio R A A+ Verifica que eres tú

Inicio Página Principal Área personal Mis cursos Administración del sitio Categorías Ayuda

Bienvenida

Información General

Cartillas

Presentación del Curso - Escuela

Cronograma General

Glosario de términos

Momento 1. Nuestra Energía c...

Material de Ayuda Moment...

Lineamientos Momentos 1.

Tema 1. La energía como ...

La energía como derecho y co...

Actividad

Área de texto y medios

Arrastra y suelta. Une cada pal...

La energía en mi vida y en mi c...

Actividad Glosario

Tema 2. Memoria Energéti...

Tema 2. Memoria energética y...

Actividad Foro

Foro: Tejiendo historia: Energ...

Tema 3. Reconociendo el t...

Comprender el territorio desde...

Actividad Comunidad

Participación Social: Barrio...

Bienvenida

ETEJ / Bienvenida

Comunidades Energéticas para el Desarrollo Sostenible en Colombia

Energía

Información General

Te damos la bienvenida a nuestra Escuela para la Transición Energética Justa. Con la lectura de la cartilla empezamos nuestro camino, cada paso que demos será determinante. Teniendo eso en cuenta, enfoquémonos, durante este primer momento, en el fortalecimiento de las capacidades orgánicas y organizativas de nuestra comunidad, reflexionando sobre la memoria energética, el reconocimiento del territorio y la exigibilidad de los derechos. Así, resigificamos nuestra experiencia con la energía y consolidamos la sostenibilidad de nuestra Comunidad Energética. **¡Porque si no nos organizamos, no logramos nada!**

Cartillas

Presentación del Curso - Escuela TEJ

Cronograma General

Glosario de términos

Contactanos

Contar con el soporte del sitio

Usted se ha identificado como Eliana Chacon (Cerrar sesión)

Resumen de retención de datos

Síguenos

HP Arrastra y suelta: Une cada palabra con su significado

HP La energía en mi vida y en mi comunidad

Ocultado a los estudiantes

HP Actividad Glosario

Ocultado a los estudiantes

Tema 2. Memoria Energética y Relato Colectivo

La memoria energética es la forma en que las comunidades recuerdan y transmiten sus experiencias relacionadas con el acceso, uso y gestión de la energía a lo largo del tiempo. Reconstruir un **relato colectivo** sobre la energía permite reconocer cómo esta ha transformado la vida cotidiana, los oficios, las celebraciones y las luchas sociales del territorio. A través de la palabra compartida, las historias personales se entrelazan con las memorias comunitarias, generando una visión común que fortalece la identidad, da sentido a los aprendizajes y abre caminos para imaginar un futuro energético justo y sostenible.

Actividad

Lo invitamos a participar del Foro

Foro: Tejiendo historia: Energía, memoria y derechos

Tema 3. Reconociendo el territorio: Cartografía Social

Comprender el territorio desde las voces de la comunidad, identificando actores, recursos, problemas, riesgos y oportunidades energéticas.

¿Qué harás? Construir un mapa social con categorías: sociales, ambientales/riesgos, potencialidad productiva y potencialidad energética. Definir símbolos/convenciones y acordar una lectura común del mapa. Socializar hallazgos y proponer primeras ideas de acción.

Actividad


Participa en la actividad con tu comunidad

Cartografía Social: Reconociendo el territorio


Energía y Territorio

Tema 4. Organización comunitaria y transición energética justa


Fortalecer la **organización comunitaria** para participar de manera incidente en la **Transición Energética Justa (TEJ)**, conectando necesidades y derechos con acciones concretas.

 Ocultado a los estudiantes

## Tema 1. Hagamos memoria



 Ocultado a los estudiantes


## Tema 2. Concentrarse para FNER y no perecer


 Ocultado a los estudiantes

### Actividad Sopa de Letras


Busca las palabras ocultas relacionadas con las FNER en cualquier dirección

  Sopa de Letras

 Ocultado a los estudiantes


 Ocultado a los estudiantes


## Tema 3. Somos los eslabones de una cadena de valores


 Ocultado a los estudiantes

### Actividad Ordena y aprende: Crucigrama


Lee con atención las pistas que se encuentran al lado derecho de la pantalla y resuelve el crucigrama

 Crucigrama

 Ocultado a los estudiantes

 Ocultado a los estudiantes

## Tema 4. ¿Cuánto le debo y por qué tan caro?

 Ocultado a los estudiantes

## Tema 5. Abrazar, cuidar y validar es nuestra solución